

Schnellanleitung

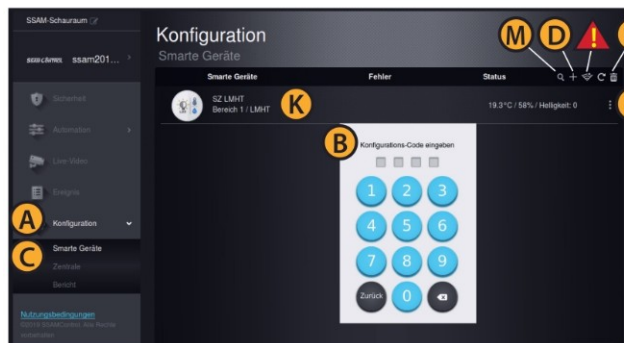
Funk-Tür/Fensterkontakt Art.-Nr.: NAREMC*F1SDC1

SSAM CONTROL

Einlernen: 3 Schritte in 2 Minuten

Symbole **A** ... , **A!** im Browser-Fenster / **1** ... an der Komponente

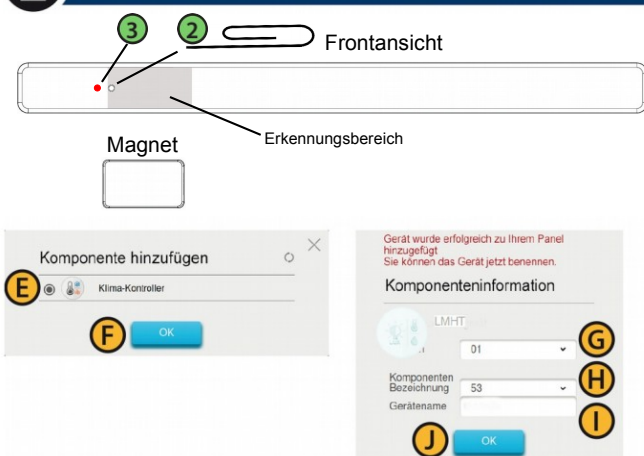
1 Einlernmodus starten. (nur 30 Sekunden).



In einem Internet-Browser (z.B. Chrome, Firefox, usw.) „admin.ssamcontrol.com“ eingeben und anmelden.

- A** „Konfiguration“ klicken (nur sichtbar für einen Master-User)
- B** Konfigurations-Code eingeben (Default 7982).
- C** Menü „Komponenten“ öffnen.
- D** Das „+“ zum Einlernen anklicken.

2 Einlertaste drücken (nur 30 Sekunden).

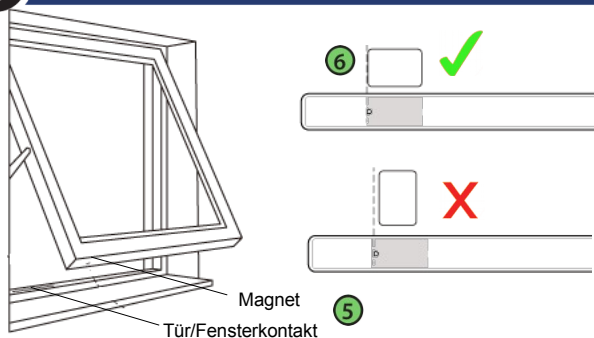


- 1** einen dünnen Gegenstand (z.B. offene Büroklammer) besorgen
- 2** mit den dünnen Gegenstand den Einlernknopf betätigen
- 3** die LED beginnt zu blinken

Achtung: Die Batterie wird durch das Betätigen des Einlernknopfes aktiviert. Drücken Sie den Einlernknopf erst kurz vorm Einlernen am Montageort

- E** Checkbox bei Komponente aktivieren und **F** „OK“ klicken.
- G** Bereich und **H** Zone, automatisch vergeben, nicht ändern
- I** Namen eingeben (Ort/Funktion) und **J** „OK“ klicken.
- K** Eingelernte Komponente wird angezeigt.
- L** Komponente Konfigurieren (3 Punkt-Symbol).

3 Montage am Bestimmungsort



- 4** Klebeband vom Tür/Fensterkontakt und vom Magneten entfernen
- 5** Tür/Fensterkontakt und Magneten am Bestimmungsort anbringen
- 6** Auf die Ausrichtung des Magnetes achten!

Auslernen bzw. Funkstörung - Löschen - (Konfigurations-Code erforderlich)



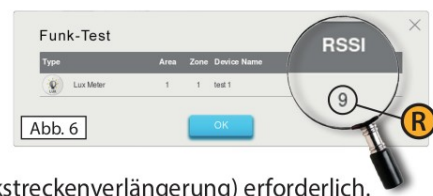
Auslernen bzw. Löschen:

- Tipp:** Mit „Lupe“ **M** Komponenten suchen
N „Mülleimer“ anklicken.
O Komponente auswählen.
P „OK“ anklicken.
Q „Aktualisieren“ der Ansicht

Funkstörung:

Control Center zeigt „Überprüfungsfehler“.

- A!** „Funk-Test“-Symbol anklicken.
- 2** (Abb. 2) „Einlern“-Taste kurz drücken.
- R** Bei RSSI Wert unter 5 ist ein Repeater (Funkstreckenverlängerung) erforderlich.



Info:

Für weitere Infos, einfach scannen!



TIPP vom Fachmann

Unbedingt die Signalstärke der Funkkontakte im eingebautem Zustand prüfen - RSSI unter 5 benötigt unbedingt einen Repeater NARPMC*F1RPT Mit Funkstärke RSSI 9 benötigt der Sensor wenig Energie aus der Batterie

Unbeantwortete Fragen?

Senden Sie uns eine Mail an support@ssamcontrol.com