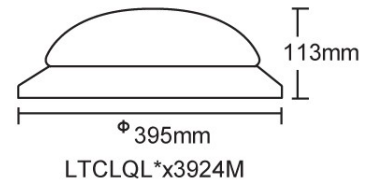
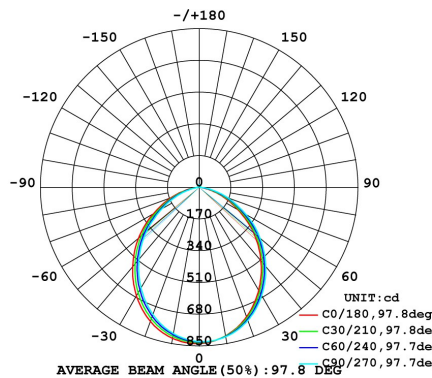
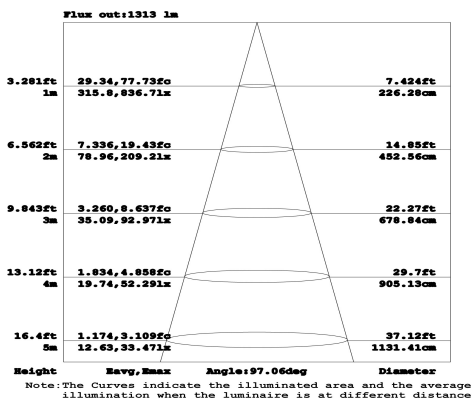


24W LED Aufbauleuchte Warmweiß integr. Bew.melder
1400lm 120Grad 4000-4500K D395x113mm 230VAC



Hochleistungs-LED Deckenleuchte mit integr. Bewegungsmelder für die optimale Beleuchtung. Geringe Leistungsaufnahme durch fortschrittliche LED Technik, bei mehr Lichtausbeute als bei herkömmlichen Leuchten. Einfaches, ansprechendes Design und lange Lebensdauer.



24 W

230 VAC

warm

120°

1400 lm

Technische Daten:	Abmessungen (DxH) [mm]	Bestellnummer
18W Neutral Weiss integr. Bewegungsm. 1200lm 120Grad 4000-4500K	326x98	LTCLQL*N3218M
18W Warm Weiss integ. Bewegungsm. 1150lm 120Grad 2800-3300K	326x98	LTCLQL*W3218M
24W Neutral Weiss integr. Bewegungsm. 1500lm 120Grad 4000-4500K	395x113	LTCLQL*N3924M
24W Warm Weiss integ. Bewegungsm. 1400lm 120Grad 2800-3300K	395x113	LTCLQL*W3924M
30W Neutral Weiss integr. Bewegungsm. 1800lm 120Grad 4000-4500K	460x123	LTCLQL*N4630M
30W Warm Weiss integ. Bewegungsm. 1700lm 120Grad 2800-3300K	460x123	LTCLQL*W4630M